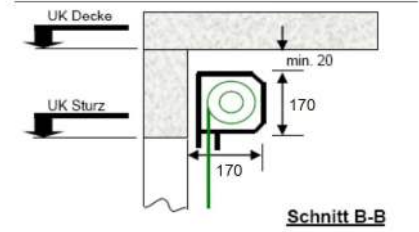
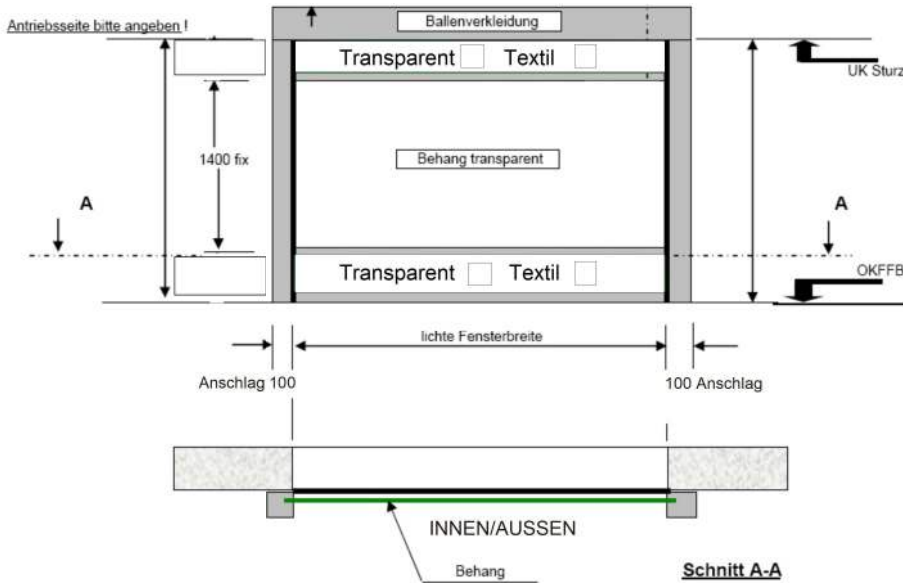


Bvh.: \_\_\_\_\_



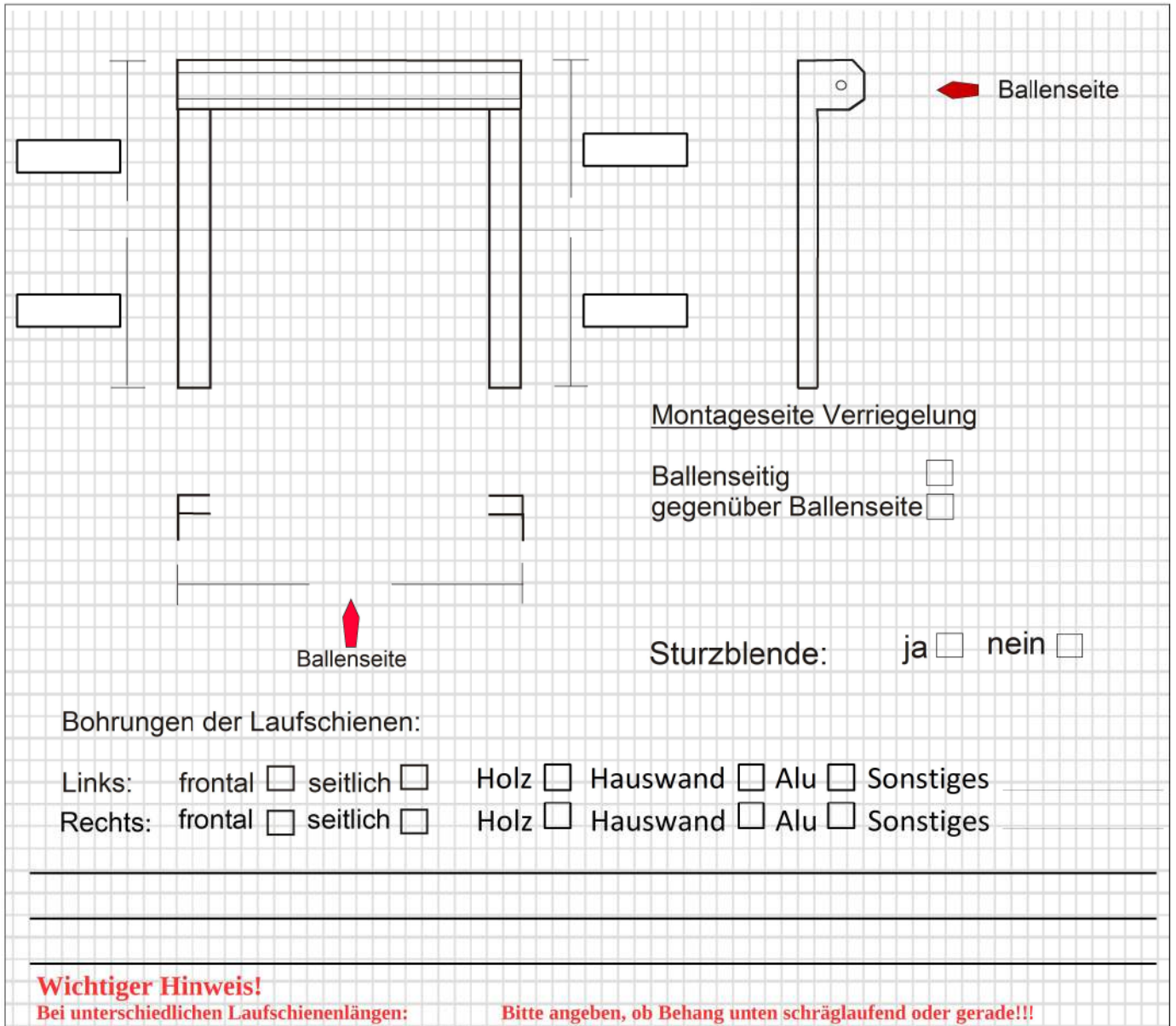
Behang gem. Auswahl, Abb. links

- |       |                          |            |                          |
|-------|--------------------------|------------|--------------------------|
| weiß  | <input type="checkbox"/> | grün-beige | <input type="checkbox"/> |
| braun | <input type="checkbox"/> | rot-beige  | <input type="checkbox"/> |
| grau  | <input type="checkbox"/> | Transp.    | <input type="checkbox"/> |
| grün  | <input type="checkbox"/> | (Sonstige) | <input type="checkbox"/> |

- Antriebseite:  
(von der Ballenseite aus gesehen)  
LINKS  RECHTS   
elektrisch  handbetätigt

- Funk ja  / nein

Beschichtung RAL: \_\_\_\_\_



The grid area contains technical drawings of the roller blind frame and mounting details. It includes a side view of the frame, a detail of the 'Montageseite Verriegelung' (mounting side locking), and a detail of the 'Sturzblende' (bottom cover). A red arrow points to the 'Ballenseite' (ball side).

Montageseite Verriegelung  
Ballenseitig gegenüber Ballenseite

Sturzblende: ja  nein

Bohrungen der Laufschienen:  
Links: frontal  seitlich  Holz  Hauswand  Alu  Sonstiges \_\_\_\_\_  
Rechts: frontal  seitlich  Holz  Hauswand  Alu  Sonstiges \_\_\_\_\_

**Wichtiger Hinweis!**  
Bei unterschiedlichen Laufschienenlängen: Bitte angeben, ob Behang unten schrägläufend oder gerade!!!